




Laserlassen implantaat

Laserlassen aan tandtechnische implantaten vergt hoogste precisie. Helaas kunnen collega's niet meekijken onder de microscoop. Een precisiecamera maakt collegiaal consult mogelijk op een monitor.

		
<i>Alpha laserlasmachine</i>	<i>Tandtechnicus aan het werk</i>	<i>Implantaat lassen</i>

Het laserlassen aan tandtechnische implantaten vergt hoogste precisie. Het gebeurt dan ook onder een microscoop. Dat heeft echter ook een nadeel: collega's kunnen niet meekijken. Met behulp van een precisiecamera wordt het onderhanden werkstuk vergroot zichtbaar gemaakt op een monitor. Daarmee wordt collegiaal consult op een gemakkelijke manier mogelijk. En dat draagt dan bij aan de kwaliteit van het resultaat. Een andere toepassing is het goed zichtbaar weergeven van identificatienummers van implantaten.